

## AGGIORNAMENTI SULL'ANDAMENTO DELL'EPIDEMIA

Conferenza stampa

27 gennaio 2022

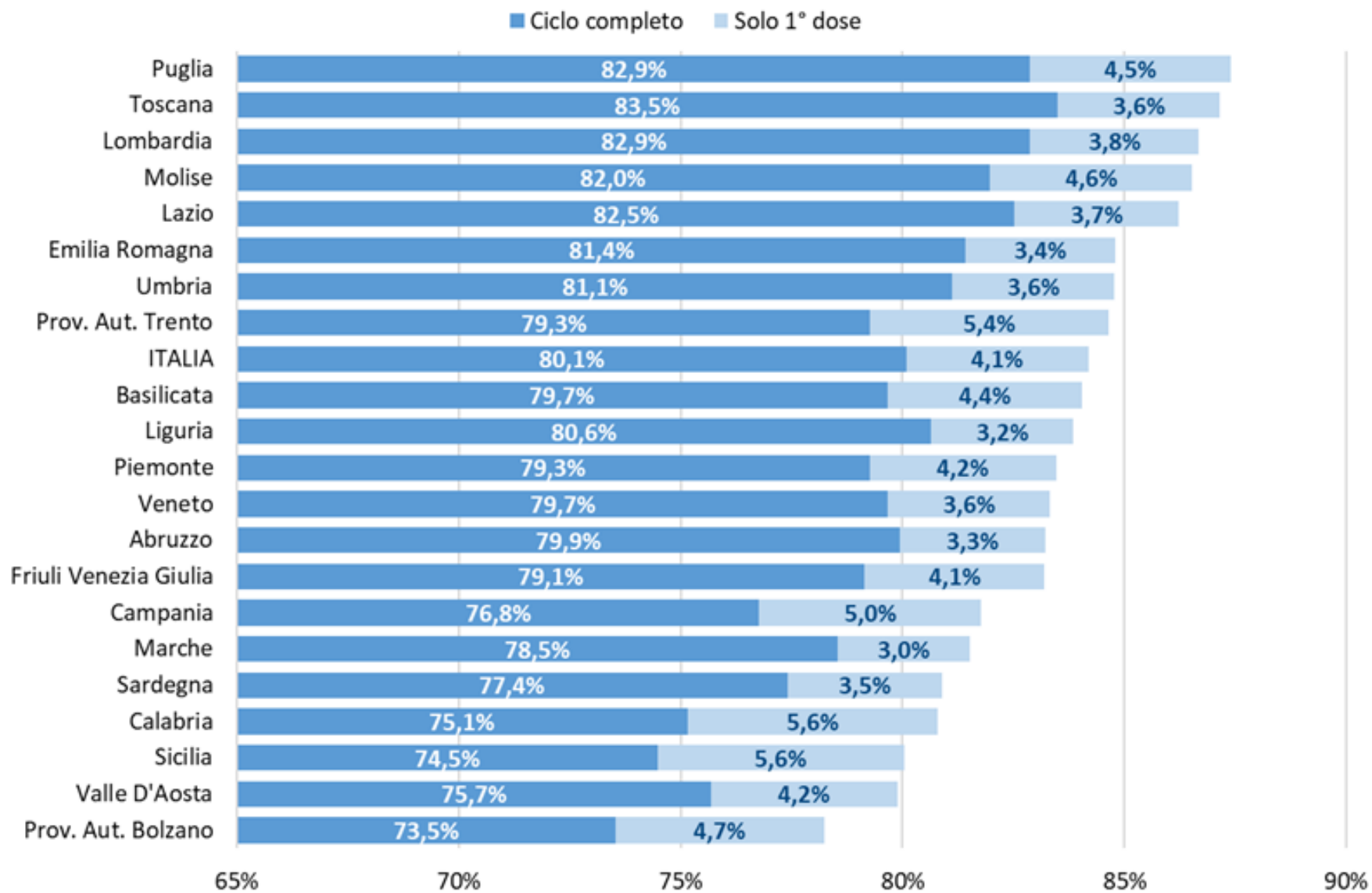
Luca Coletto, Assessore Salute e Politiche Sociali

Massimo Braganti, Direttore Regionale Salute e Welfare

Massimo D'Angelo, Commissario Straordinario Emergenza Coronavirus



## Popolazione vaccinata



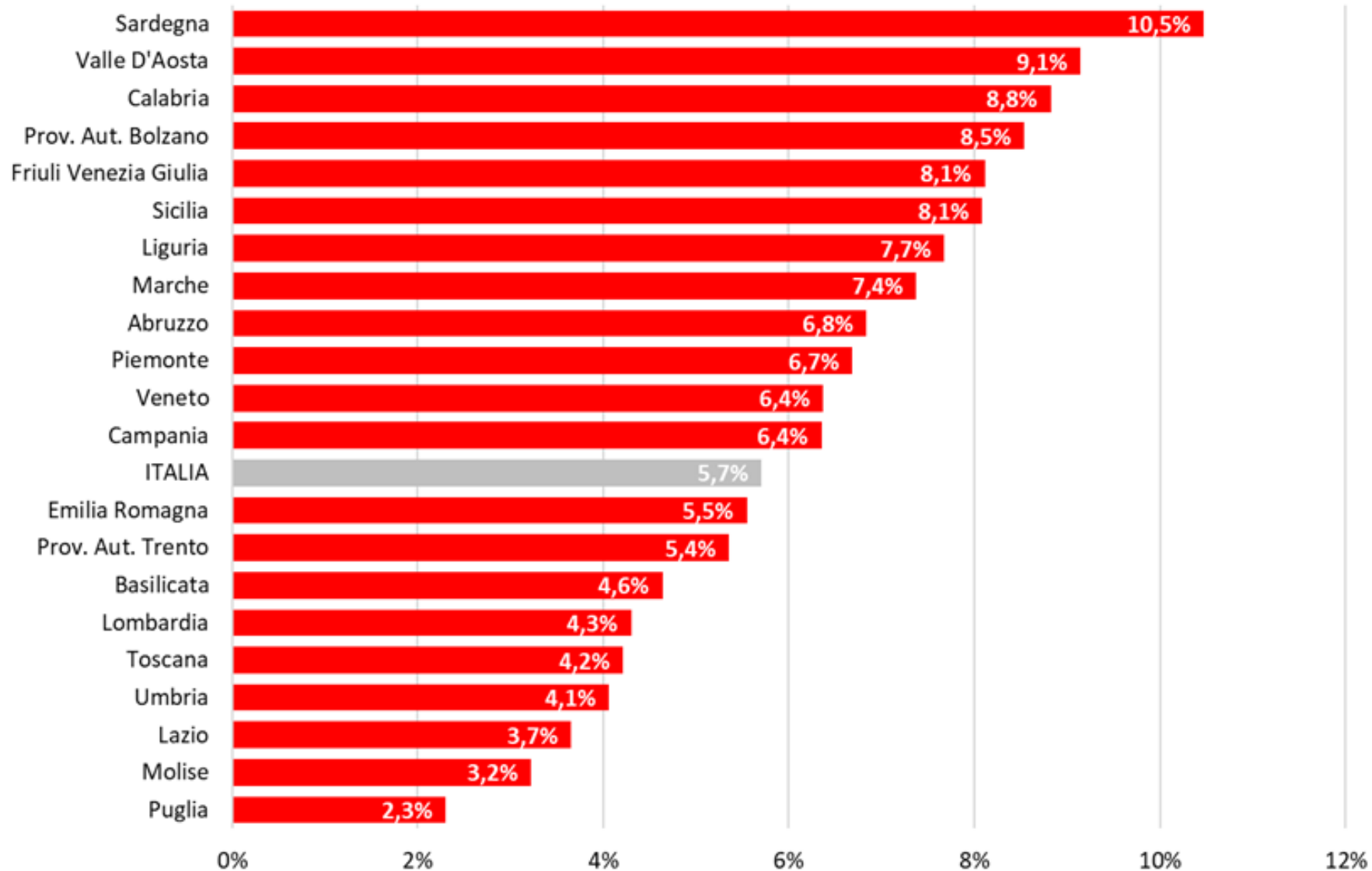
Valori percentuali calcolati sulla popolazione ISTAT al 01/01/2021

Elaborazione GIMBE su dati Ministero Salute, Commissario Straordinario COVID-19

Aggiornamento: 26 gennaio 2022 ore 09:04



## Popolazione over 50 che non ha ricevuto nessuna dose di vaccino



Valori percentuali calcolati sulla popolazione ISTAT al 01/01/2021

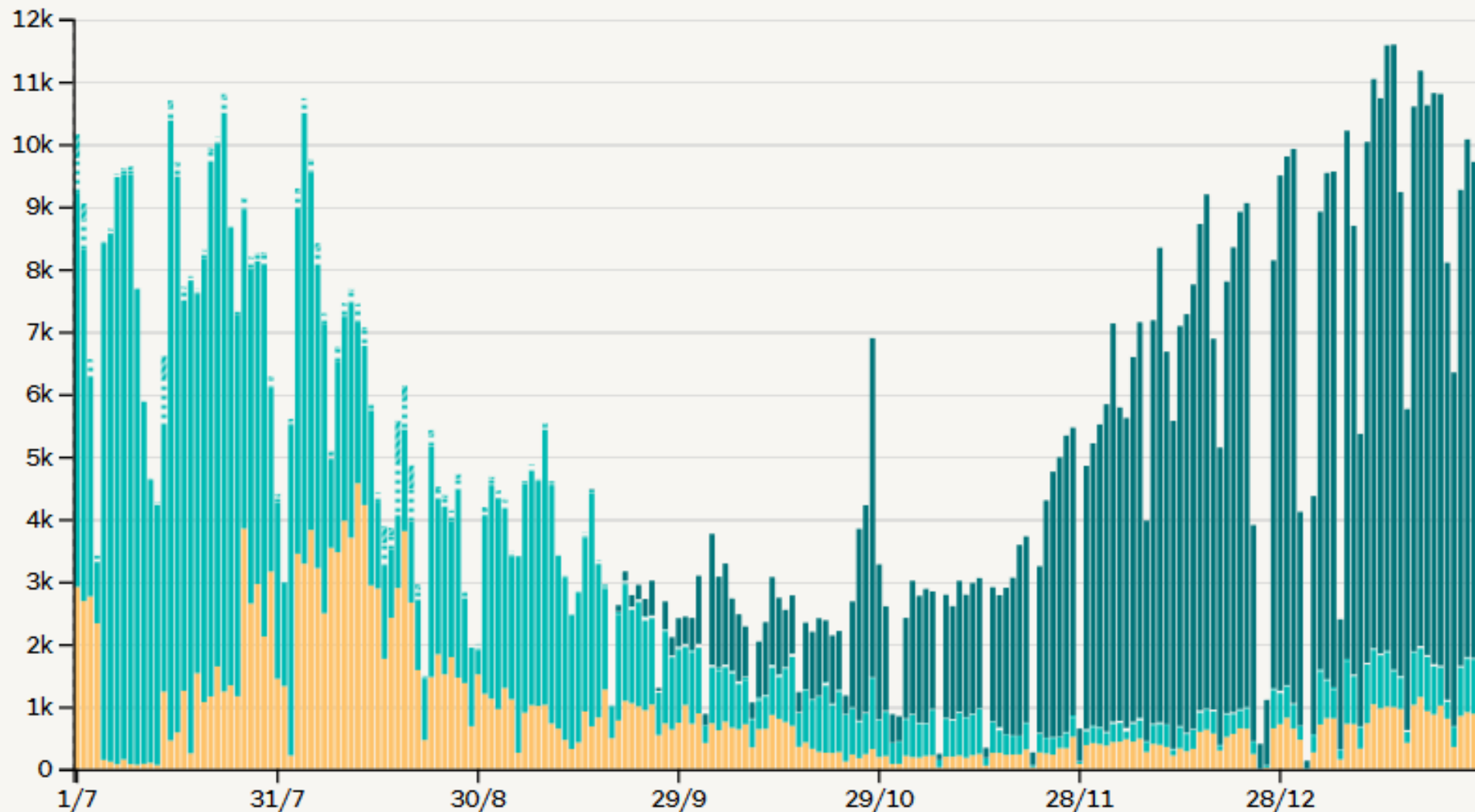
Elaborazione GIMBE su dati Ministero Salute, Commissario Straordinario COVID-19

Aggiornamento: 26 gennaio 2022 ore 09:04



Umbria

Prima dose   Seconda dose   Pregressa infezione   Monodose   Terza dose



26/01/2022

Prima dose

883

Seconda dose

861

Pregressa infezione

35

Monodose

0

Terza dose

7.934



Italia



■ Vaccinati (di cui monodose)
 ■ In attesa 2° dose
 ■ Terza dose
 ■ Nessuna dose

| 05-11                | 12-19                 | 20-29                 | 30-39                 | 40-49                 | 50-59                 | 60-69                 | 70-79                 | 80+                   |
|----------------------|-----------------------|-----------------------|-----------------------|-----------------------|-----------------------|-----------------------|-----------------------|-----------------------|
| <b>9,88% (0,00%)</b> | <b>77,87% (0,87%)</b> | <b>88,89% (2,12%)</b> | <b>84,35% (2,15%)</b> | <b>83,74% (2,32%)</b> | <b>87,43% (3,93%)</b> | <b>90,26% (5,86%)</b> | <b>92,49% (2,53%)</b> | <b>94,04% (0,31%)</b> |
| <b>19,99%</b>        | <b>6,55%</b>          | <b>3,63%</b>          | <b>3,51%</b>          | <b>2,77%</b>          | <b>2,83%</b>          | <b>2,36%</b>          | <b>1,98%</b>          | <b>2,23%</b>          |
| <b>0,00%</b>         | <b>21,17%</b>         | <b>43,31%</b>         | <b>43,77%</b>         | <b>52,16%</b>         | <b>64,92%</b>         | <b>74,26%</b>         | <b>80,22%</b>         | <b>81,68%</b>         |

Umbria



■ Vaccinati (di cui monodose)
 ■ In attesa 2° dose
 ■ Terza dose
 ■ Nessuna dose

| 05-11                | 12-19                 | 20-29                 | 30-39                 | 40-49                 | 50-59                 | 60-69                  | 70-79                 | 80+                   |
|----------------------|-----------------------|-----------------------|-----------------------|-----------------------|-----------------------|------------------------|-----------------------|-----------------------|
| <b>9,70% (0,00%)</b> | <b>77,68% (0,03%)</b> | <b>88,21% (0,44%)</b> | <b>85,34% (0,23%)</b> | <b>85,29% (0,10%)</b> | <b>88,45% (0,07%)</b> | <b>92,02% (15,74%)</b> | <b>92,91% (2,54%)</b> | <b>94,54% (0,06%)</b> |
| <b>19,81%</b>        | <b>7,25%</b>          | <b>3,11%</b>          | <b>3,00%</b>          | <b>2,66%</b>          | <b>2,62%</b>          | <b>1,79%</b>           | <b>1,59%</b>          | <b>1,62%</b>          |
| <b>0,00%</b>         | <b>18,17%</b>         | <b>38,76%</b>         | <b>46,94%</b>         | <b>56,40%</b>         | <b>68,61%</b>         | <b>79,99%</b>          | <b>83,30%</b>         | <b>85,08%</b>         |
| <b>70,49%</b>        | <b>15,07%</b>         | <b>8,68%</b>          | <b>11,66%</b>         | <b>12,06%</b>         | <b>8,93%</b>          | <b>6,19%</b>           | <b>5,50%</b>          | <b>3,85%</b>          |

# CONTAGI NELLE SCUOLE

| REGIONE UMBRIA              | n. classi in isolamento | n. classi in sorveglianza | totale classi in sorveglianza + classi isolate | N. positivi |
|-----------------------------|-------------------------|---------------------------|--|-------------|
| Infanzia                    | 242                     | 0                         | 242  | 251         |
| Primaria                    | 270                     | 312                       | 582  | 771         |
| Secondaria di Primo grado   | 109                     | 12                        | 121  | 239         |
| Secondaria di secondo grado | 118                     | 16                        | 134  | 298         |
| <b>TOTALE SCUOLE</b>        | <b>739</b>              | <b>340</b>                | <b>1079</b>                                    | <b>1559</b> |

Dati aggiornati al 25 gennaio 2022

## Contagi tra gli operatori delle aziende regionali

| CATEGORIE                            | 19-01-2022 | 26-01-2022 | VARIAZIONE |
|--------------------------------------|------------|------------|------------|
| <b>TOTALE OPERATORI</b>              | <b>405</b> | <b>453</b> | <b>+48</b> |
| INFERMIERI                           | 173        | 182        | +9         |
| MEDICI DIPENDENTI                    | 56         | 69         | +13        |
| MEDICI CONVENZIONATI                 | 12         | 12         | 0          |
| MMG – PLS – CONTINUITÀ ASSISTENZIALE | 27         | 35         | +8         |
| OPERATORI SOCIO SANITARI             | 44         | 38         | -6         |
| AMMINISTRATIVI                       | 20         | 23         | +3         |
| TECNICI LABORATORIO - RADIOLOGIA     | 22         | 26         | +4         |
| ALTRO PERSONALE TECNICO              | 29         | 40         | +11        |
| ALTRO PERSONALE SANITARIO            | 22         | 28         | +6         |

Totale operatori: 15772

## Contagi nelle strutture residenziali e semiresidenziali

| CATEGORIE                      | 16-01-2022 | 24-01-2022 | VARIAZIONE |
|--------------------------------|------------|------------|------------|
| TOTALE ATTUALMENTE POSITIVI    | 232        | 307        | <b>+75</b> |
| OSPITI ATTUALMENTE POSITIVI    | 162        | 237        | <b>+75</b> |
| OPERATORI ATTUALMENTE POSITIVI | 70         | 74         | <b>+4</b>  |
| OSPITI GUARITI                 | 1015       | 1019       | <b>+4</b>  |
| OPERATORI GUARITI              | 652        | 653        | <b>+1</b>  |
| DECESSI                        | 159        | 161        | <b>+2</b>  |

n. ospiti totali nelle residenze: 2577



## Accesso alle strutture residenziali e semiresidenziali

L'accesso alle strutture sanitarie e sociosanitarie, come da norma, è garantito secondo le regole del Green pass (art. 7 del DL 221: con terza dose o guariti da meno 120 giorni oppure con due dosi e tampone.

Di norma i non vaccinati non potrebbero entrare, ma ciò è consentito nei casi di pazienti minorenni, i soggetti non autosufficienti e disabili e i pazienti terminali. In questi casi l'accompagnatore deve essere in possesso di tampone effettuato nelle ultimo 48 ore.

In deroga a quanto detto, è previsto che i Direttori sanitari delle strutture possono far accedere soggetti esterni in casi particolari, ma sempre previo tampone.

## Contagi nelle strutture carcerarie

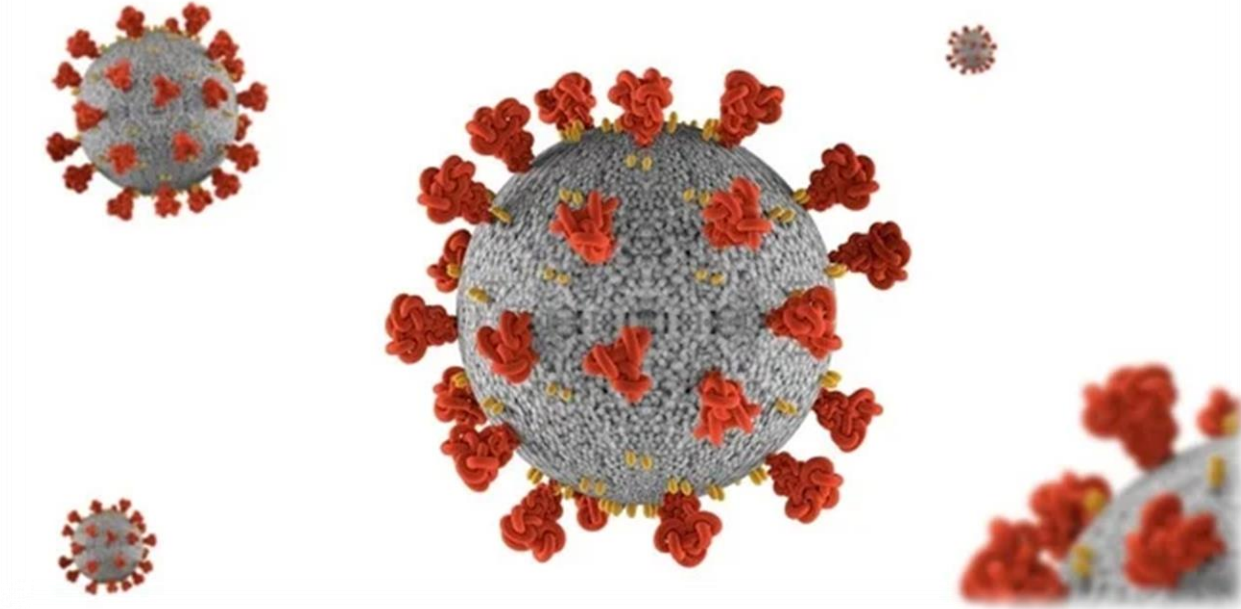
| CATEGORIE                                | 17-01-2022 | 24-01-2022 | VARIAZIONE |
|--|------------|------------|------------|
| TOTALE DETENUTI PRESENTI                 | 1393       | 1393       | 0          |
| DETENUTI POSITIVI                        | 32         | 67         | +35        |
| OPERATORI POLIZIA PENITENZIARIA POSITIVI | 12         | 27         | +15        |
| ALTRI OPERATORI GIUSTIZIA POSITIVI       | 2          | 3          | +1         |
| OPERATORI SANITARI POSITIVI              | 1          | 1          | 0          |

Detenuti positivi nel carcere di Perugia: 26

Detenuti positivi nel carcere di Terni: 40

Tutti i detenuti presenti nelle carceri sono vaccinati ed in buone condizioni

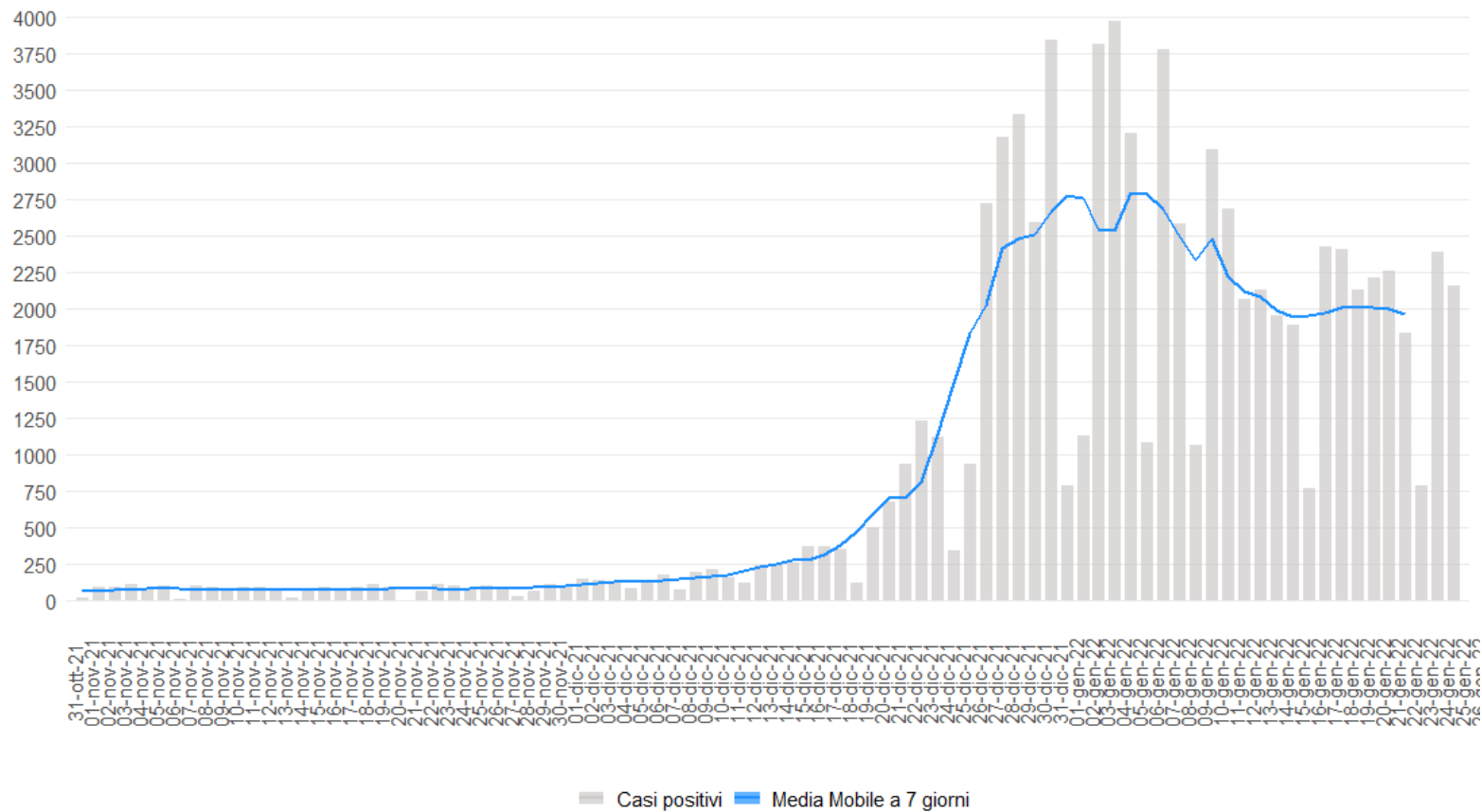
# Analisi nucleo epidemiologico Sars-Cov 2 in Umbria



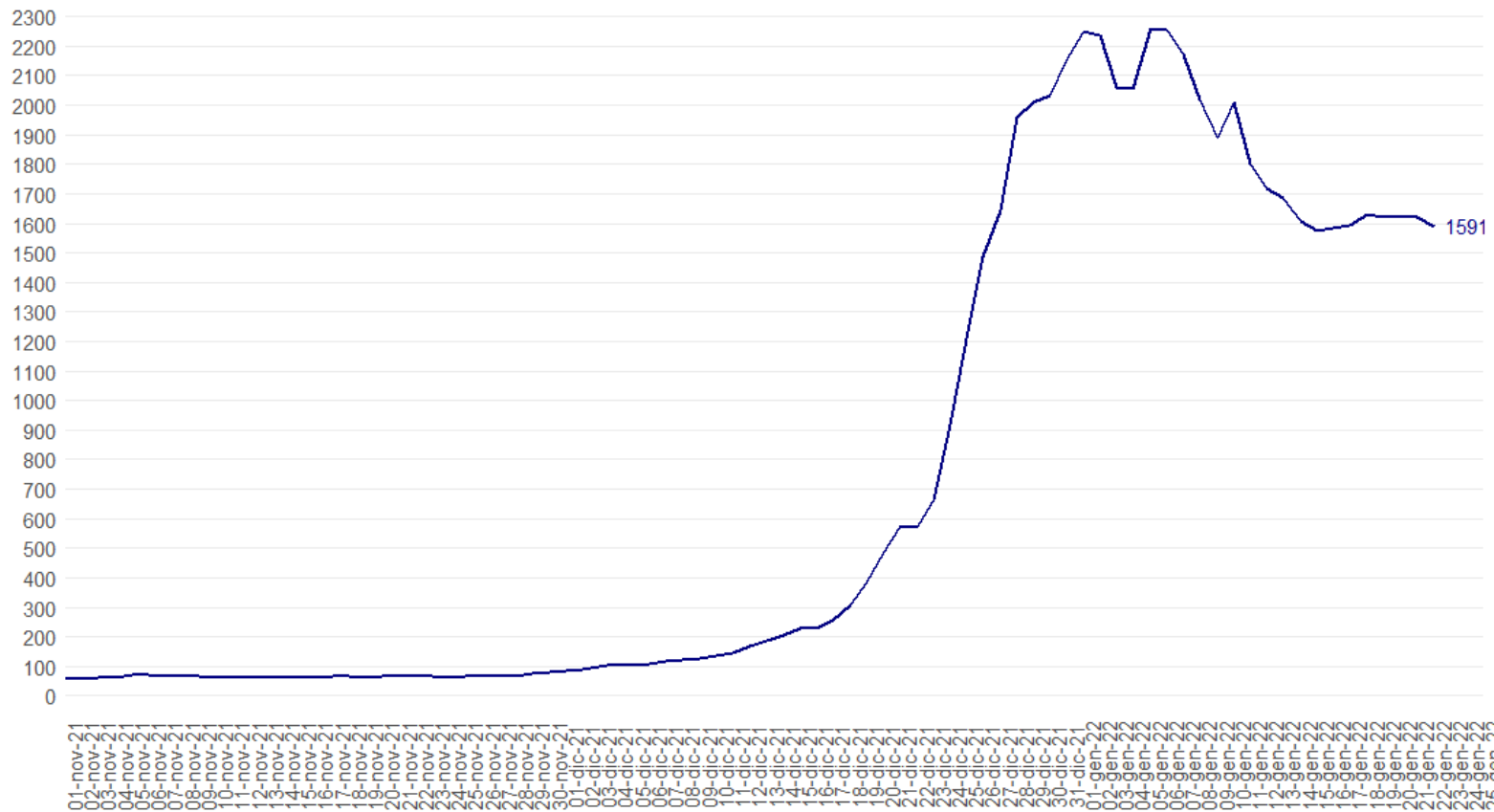
Aggiornamento 27 Gennaio 2022

Fonte dati integrata: DB COVID – Umbria Digitale

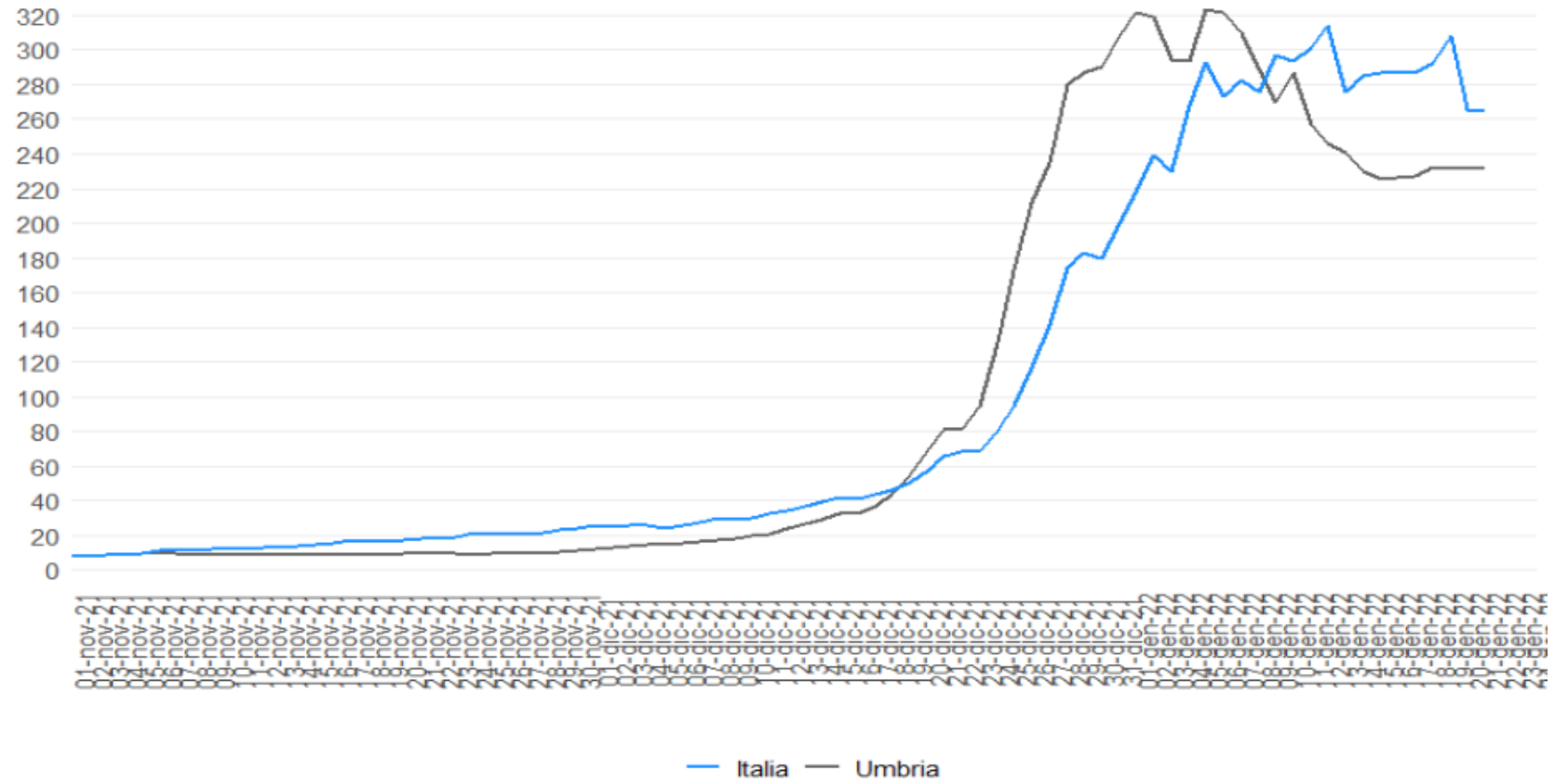
# Curva Epidemica al 25/01/2022



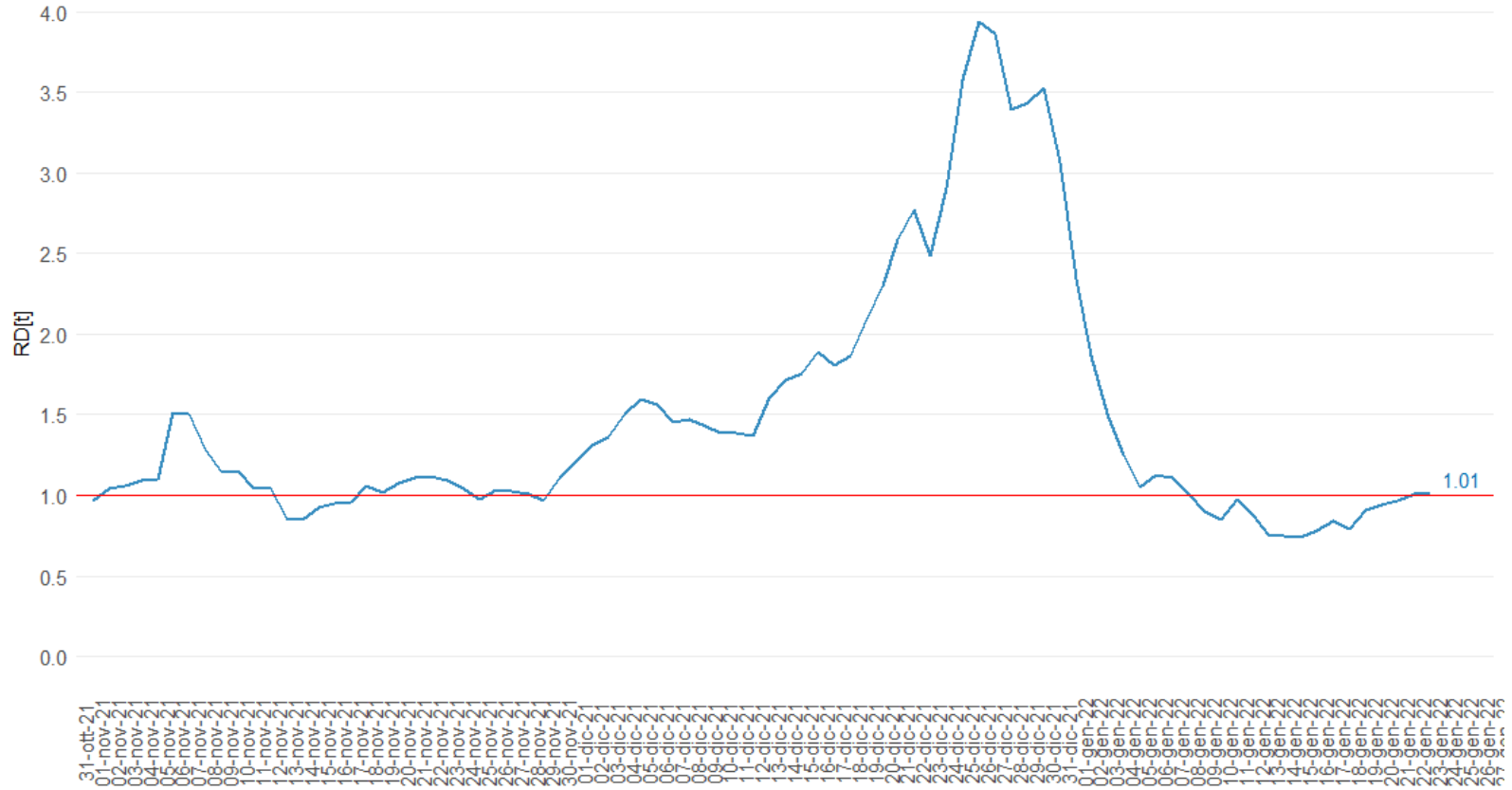
# Incidenza Settimanale mobile per 100.000 abitanti al 25/01/2022



# Incidenza positivi media mobile 7 giorni per 100.000 abitanti al 24/01/2022

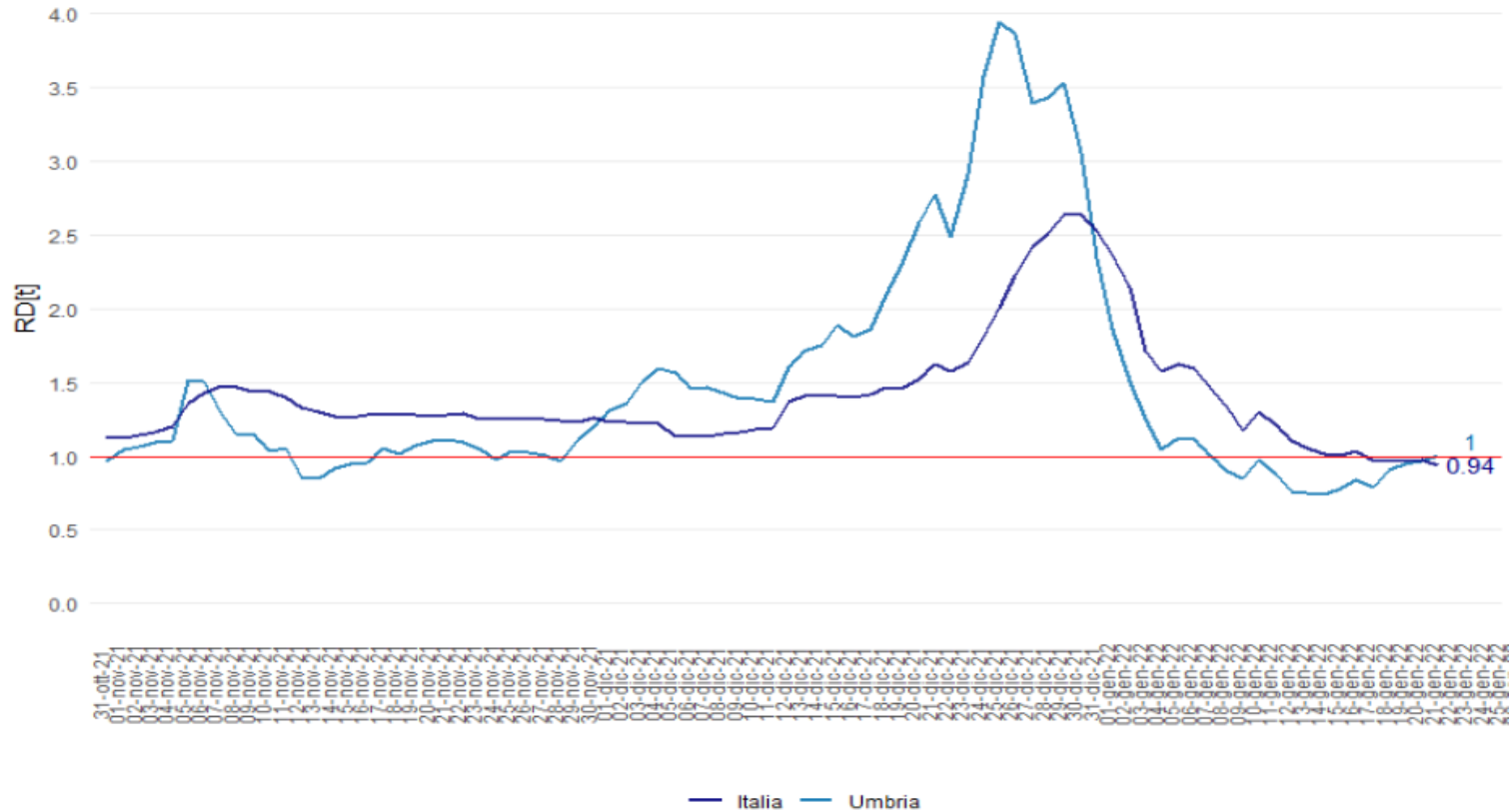


# Indice di Replicazione Diagnostica al 25/01/2022



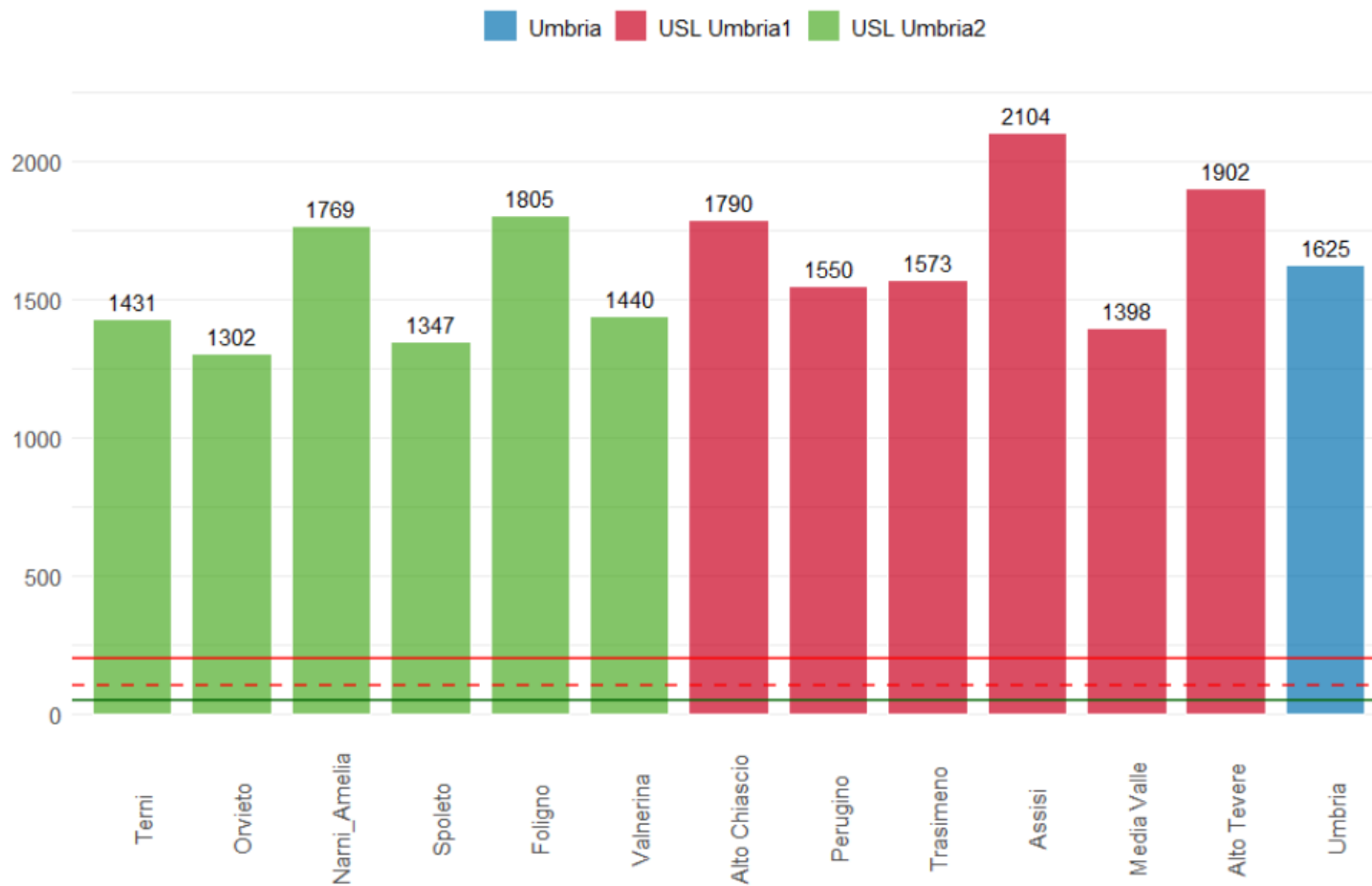
1.01

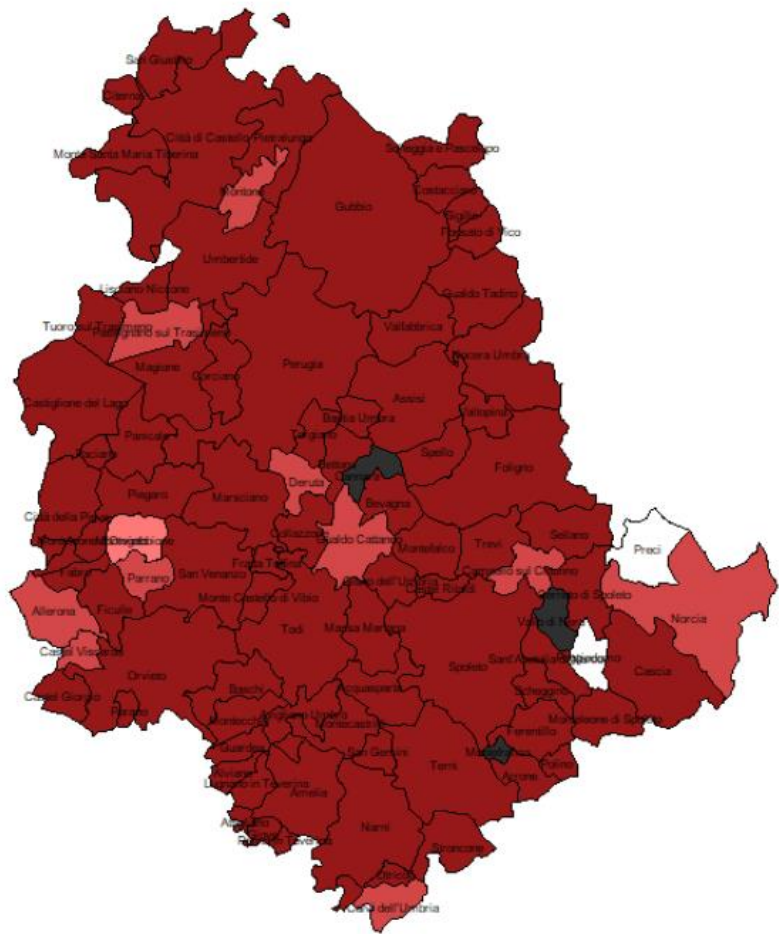
# Indice di Replicazione Diagnostica al 24/01/2022





# Incidenza settimanale per 100.000 abitanti per Distretto Sanitario (17-23 gennaio 2022)





**Comune**

**Incidenza**

Cannara

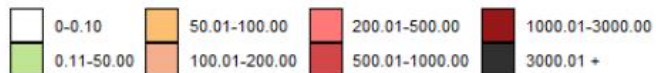
3.225

Montefranco

3.608

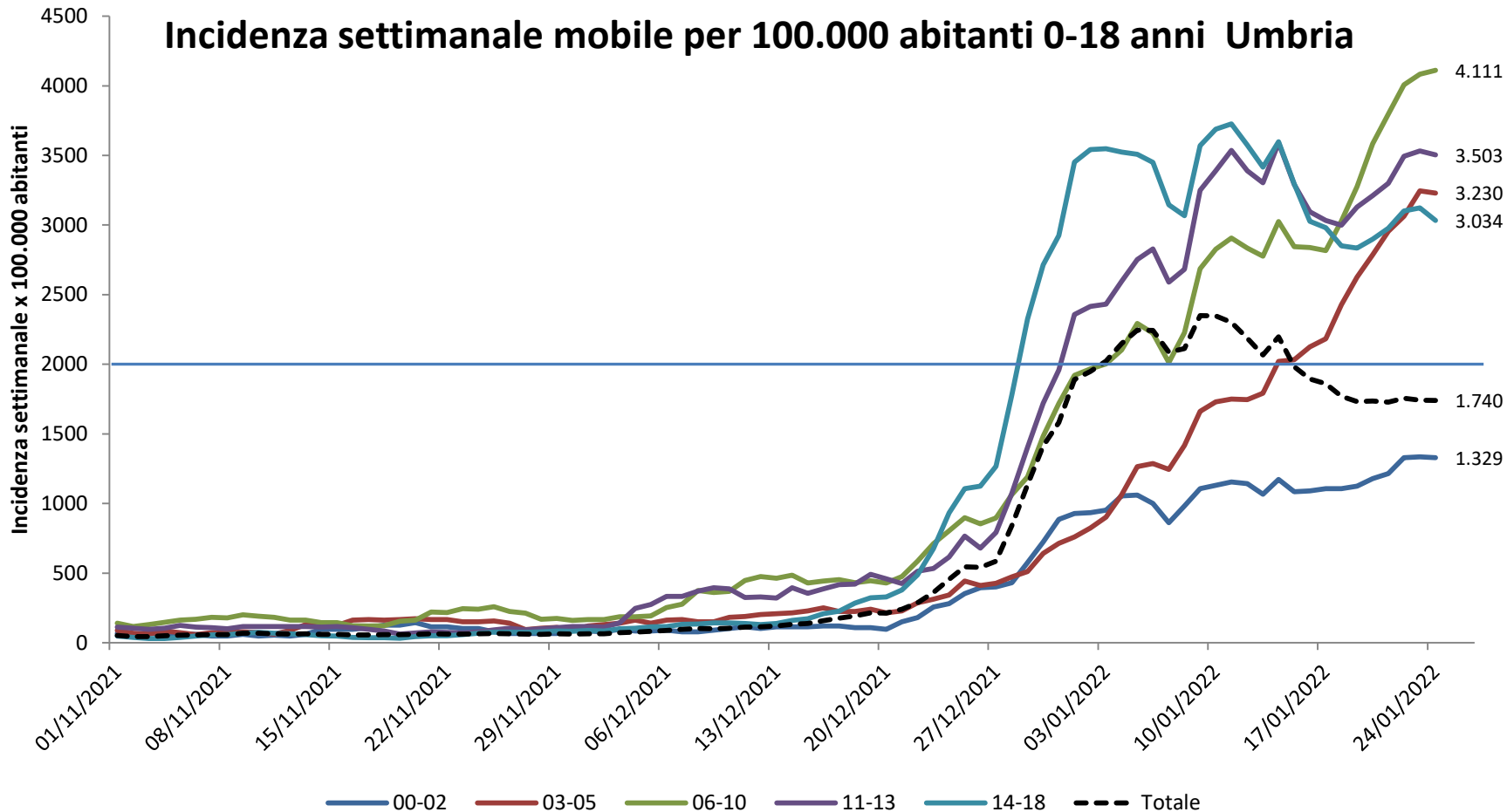
Vallo di Nera

4.000

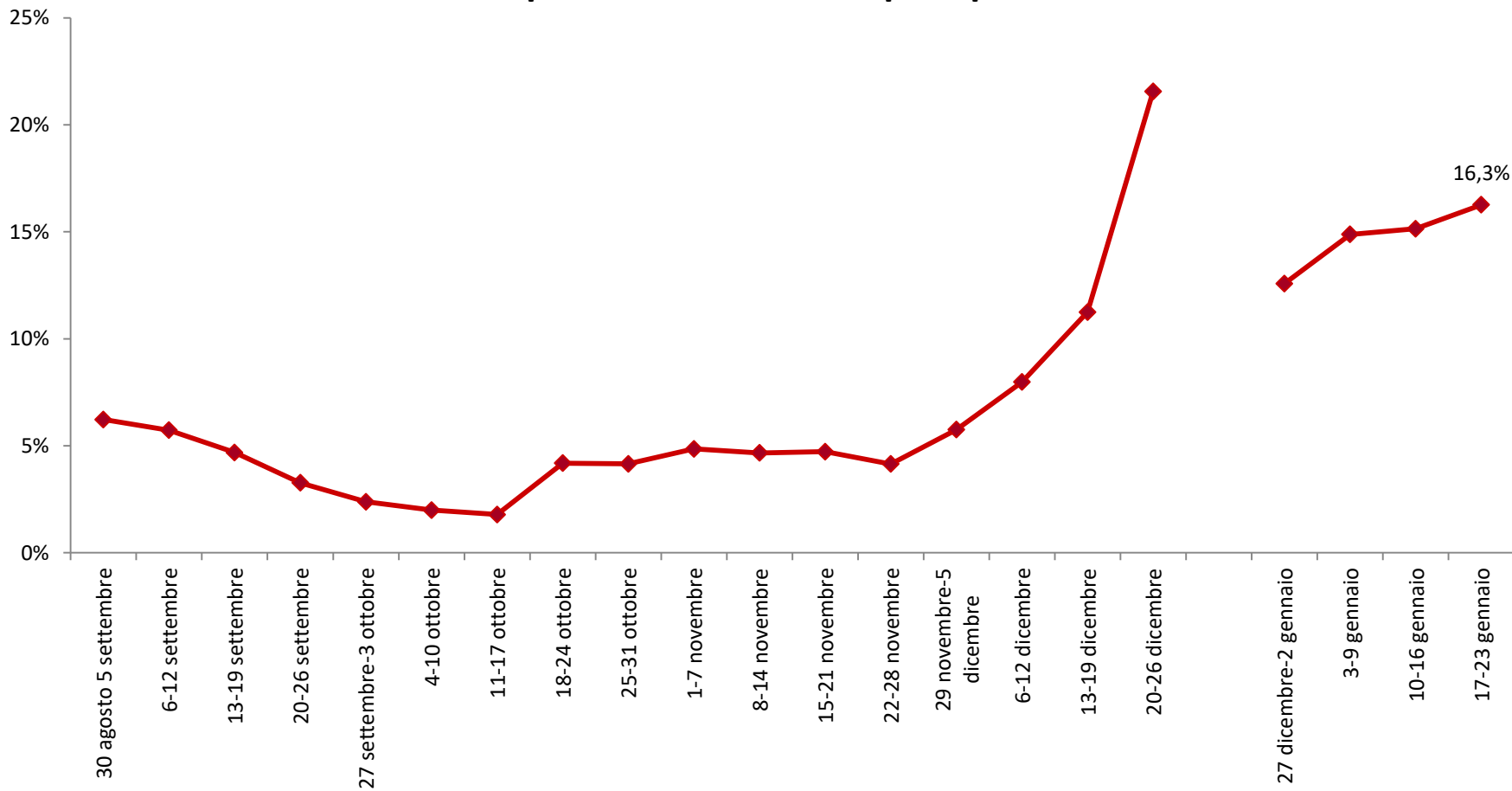




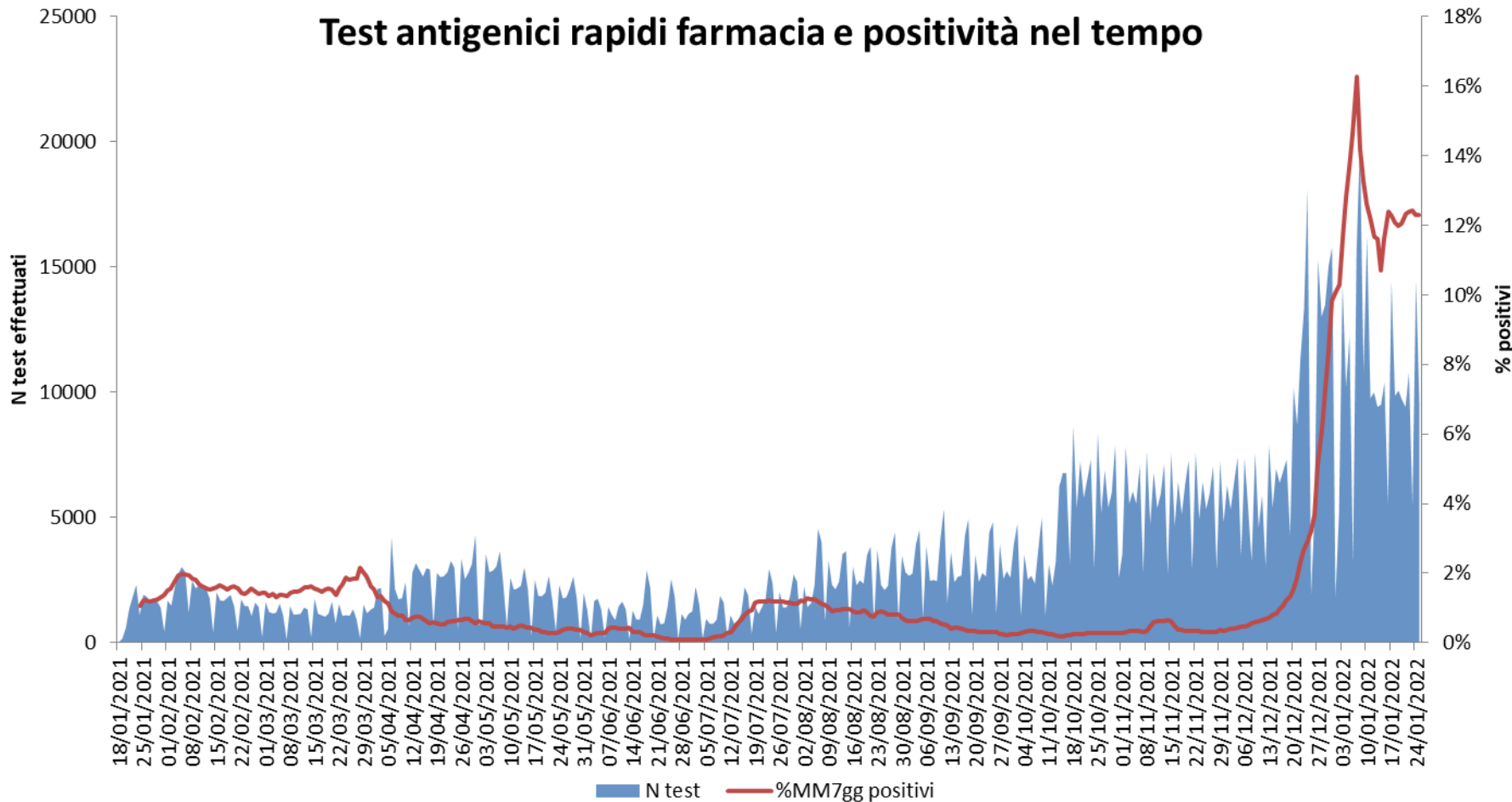
# Incidenza settimanale mobile per 100.000 abitanti 0-18 anni Umbria



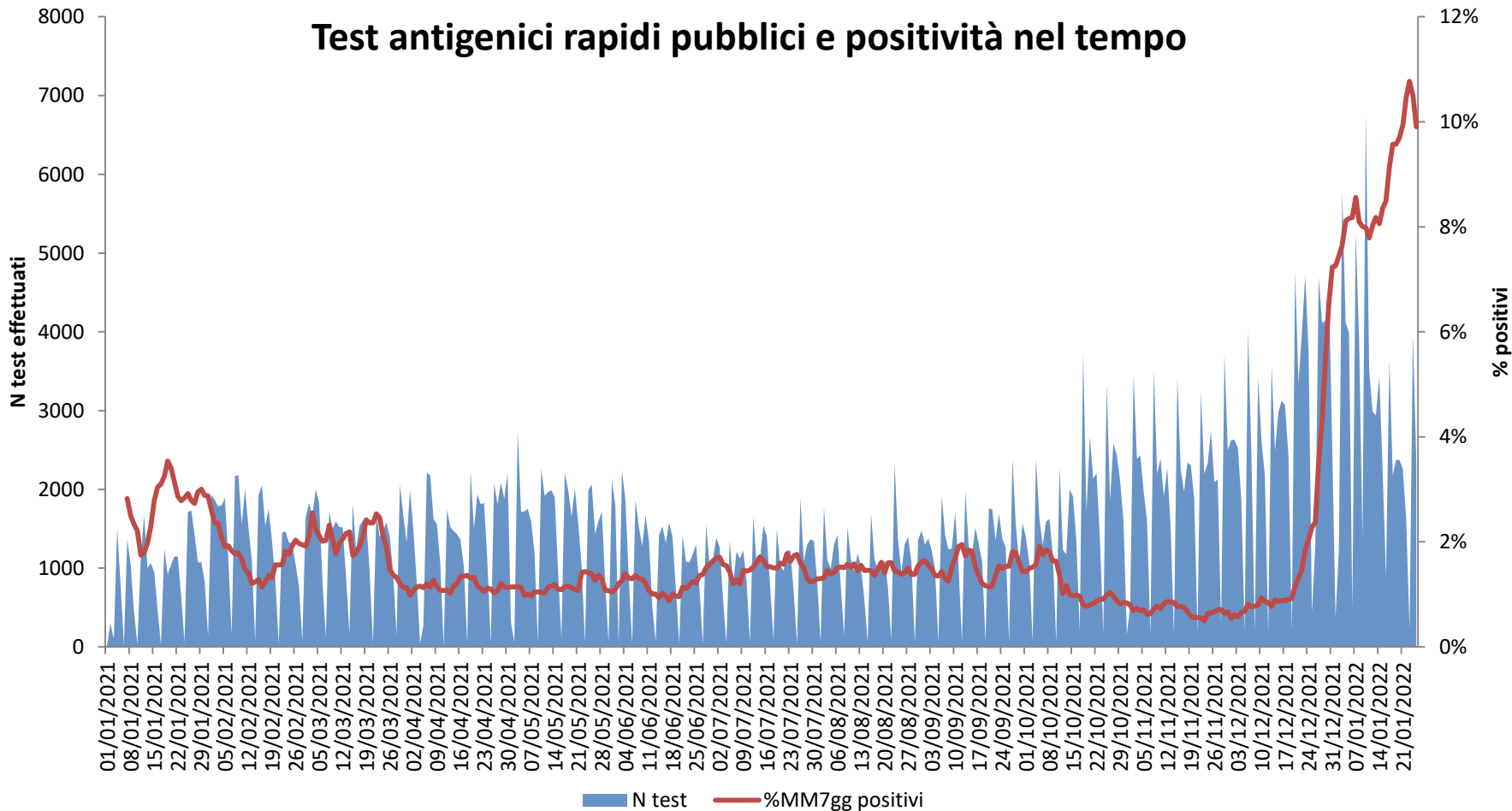
## Percentuale positivi su nuovi tamponi per settimana



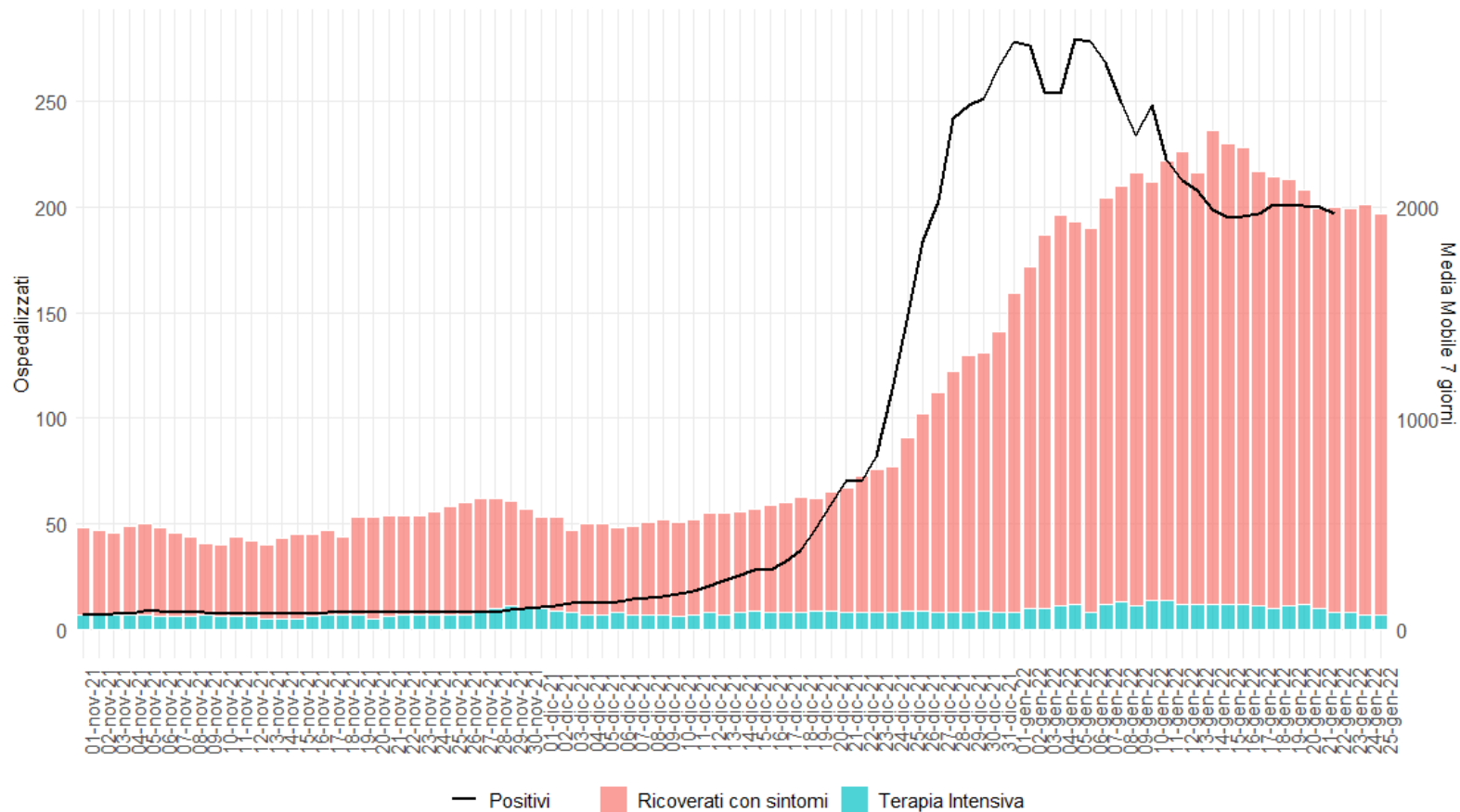
# Test antigenici rapidi farmacia e positività nel tempo



# Test antigenici rapidi pubblici e positività nel tempo

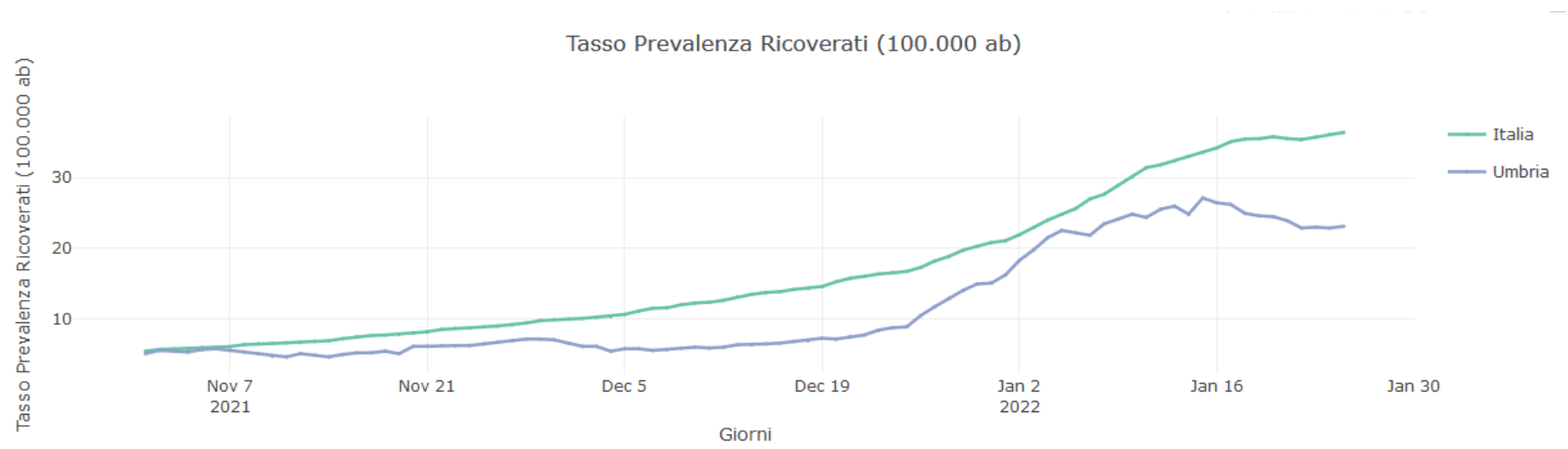


# Ospedalizzazioni al 25/01/2022

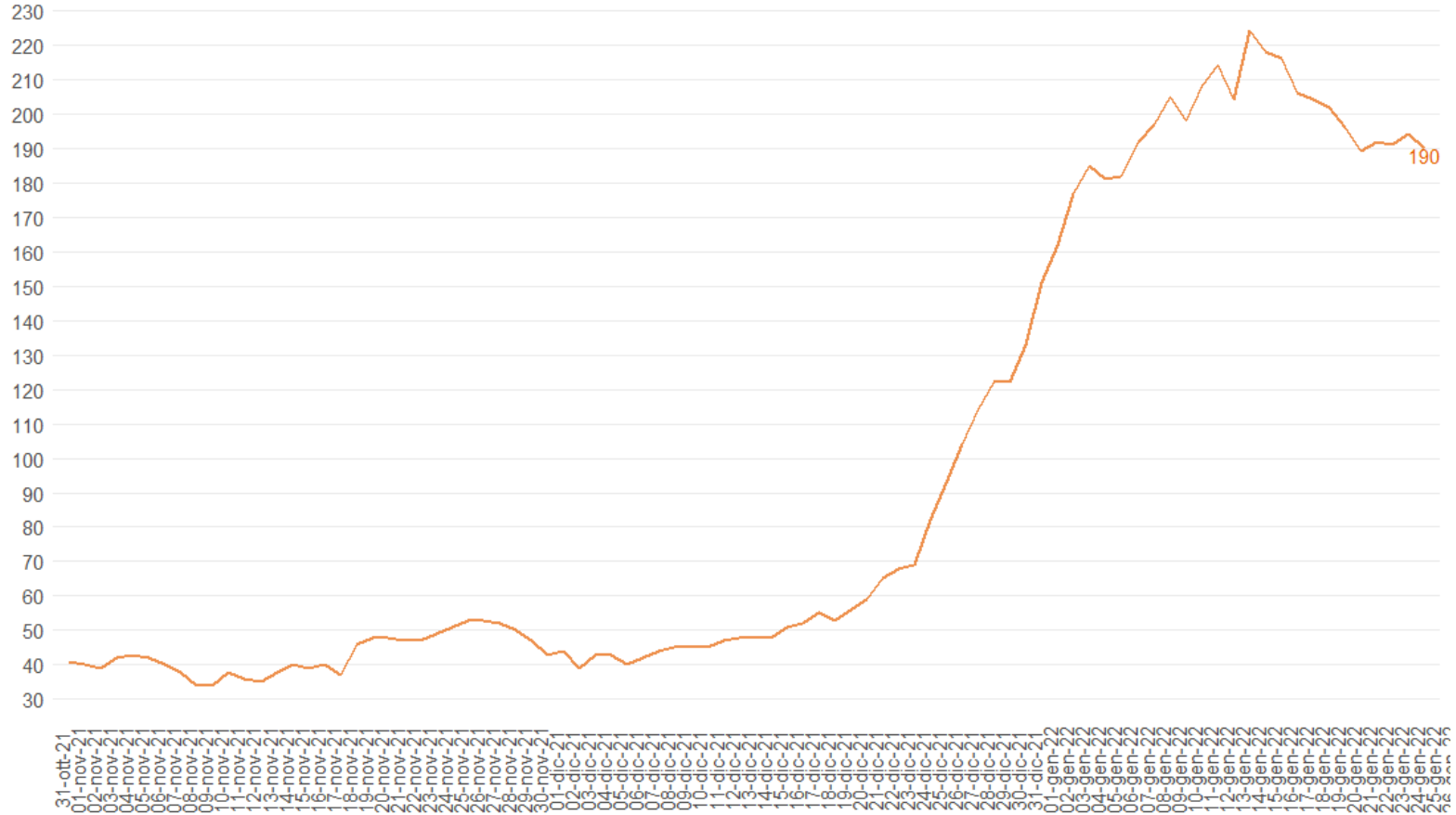




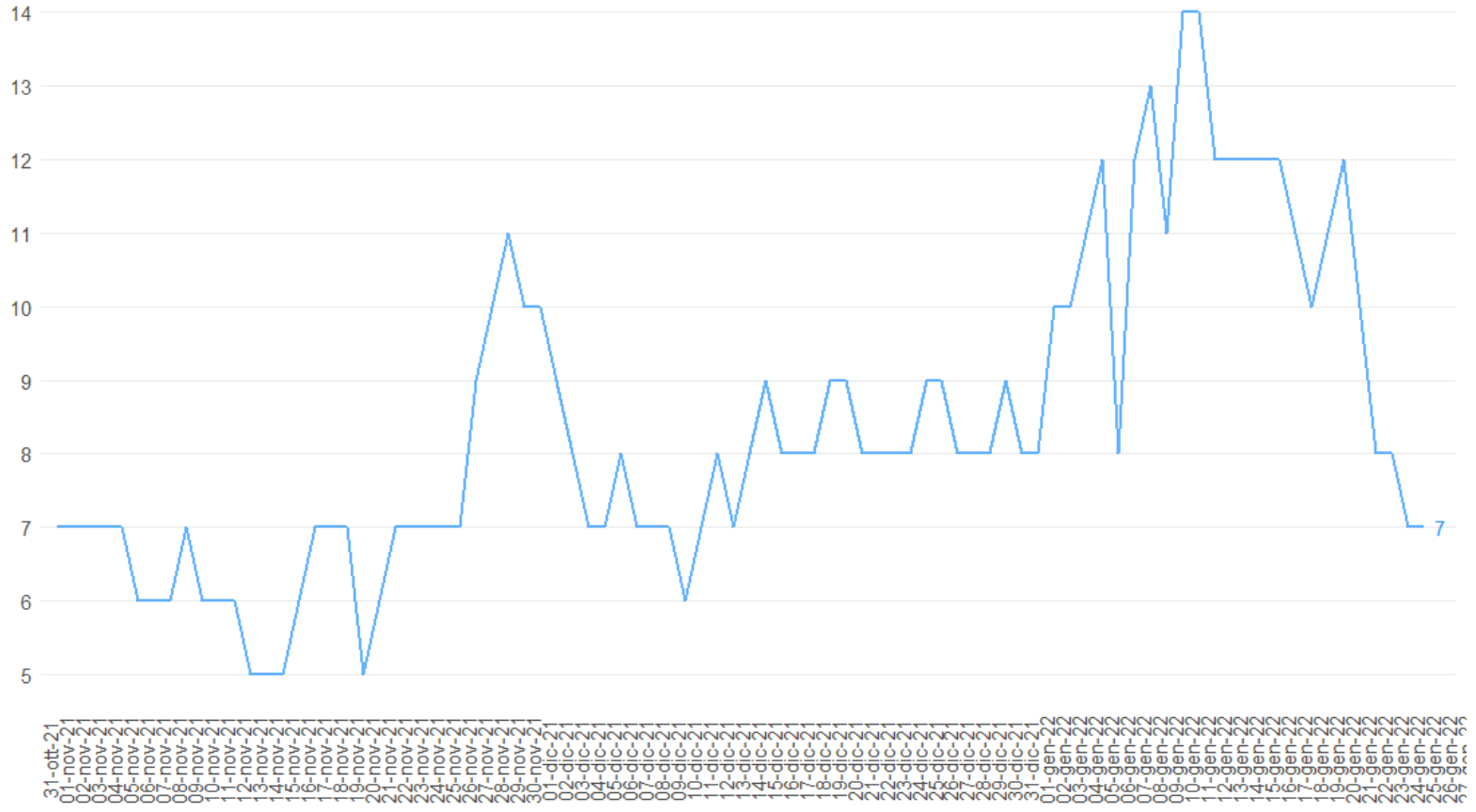
# Prevalenza Ricoverati Area Medica



# Ricoveri Ordinari Area Medica



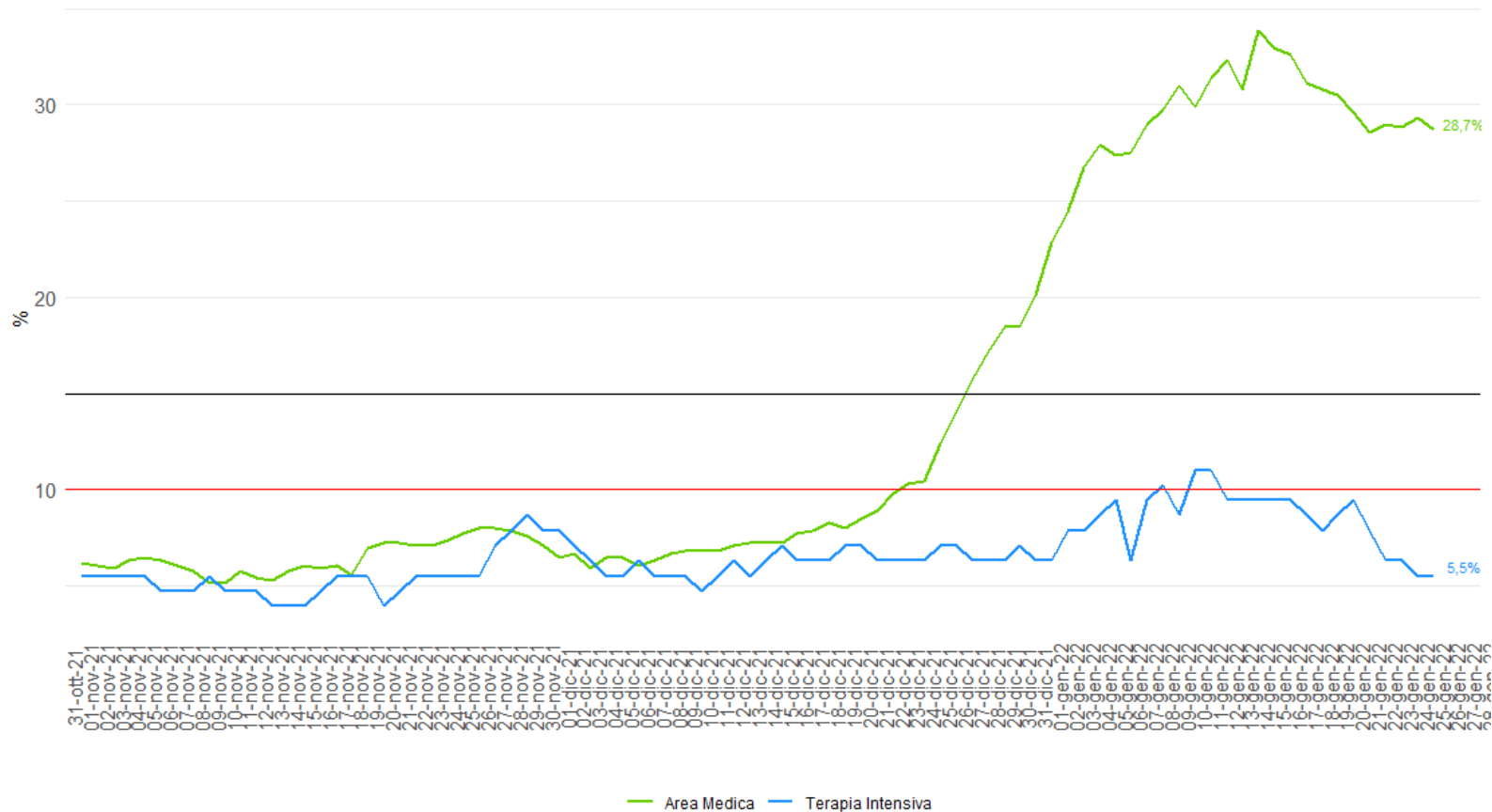
# Ricoveri in Terapia Intensiva



# Prevalenza Ricoverati Terapia Intensiva



# Saturazione posti letto



# Decessi al 25/01/2022

